

## Handleiding RSS feed – ZorgkaartNederland

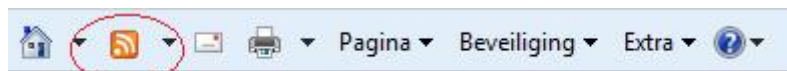
U kunt de RSS feed gebruiken om de laatste waarderingen over u of uw organisatie op uw eigen website of weblog te plaatsen. U kunt deze feed ook gebruiken voor uw eigen RSS reader.

### Hoe achterhaalt u de juiste link?

Dat hangt af van de browser waarmee u werkt.

#### *IE9:*

- Ga naar de pagina op ZorgkaartNederland van óf de locatie óf de specialist van wie u de waarderingen wilt weergeven.
- Rechts bovenaan de pagina staat een oranje RSS icoontje, klik daarop



- De pagina die nu opent bevat de laatste waarderingen. De url naar deze RSS feed staat in de adresbalk van de browser. Deze ziet er ongeveer zo uit:  
<http://www.zorgkaartnederland.nl/zorgverlener/fysiotherapeut-aaaaaaa-xxxxxxx/rss> of  
<http://www.zorgkaartnederland.nl/zorginstelling/fysiotherapiepraktijk-aaaaaaa-xxxxxxx/rss/>
- (op de plaats van de aaaaaaa staat de naam van de zorgverlener of zorginstelling, op de plaats van de xxxxxx staat het nummer van de id van de profielpagina)
- Gebruik deze link om toe te voegen aan uw RSS reader of plak deze in de RSS module van uw website.

#### *Chrome:*

- Chrome bevat geen support voor RSS feeds. U kunt het beste Firefox of IE gebruiken voor het achterhalen van de url naar de juiste RSS feed.

#### *Firefox:*

- Ga naar de pagina op ZorgkaartNederland van óf de locatie óf de specialist van wie u de waarderingen wilt weergeven.
- Mogelijkheid 1: Klik rechtsboven op “favorieten” en vervolgens op “abonneren op deze pagina”.

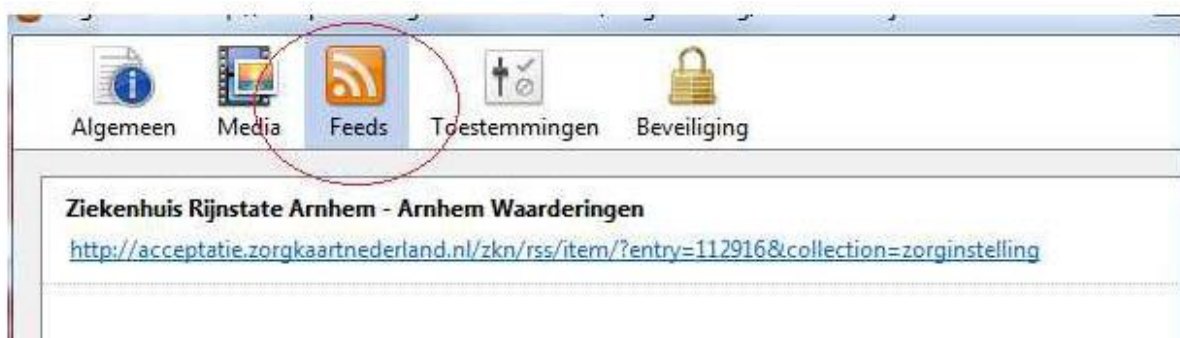
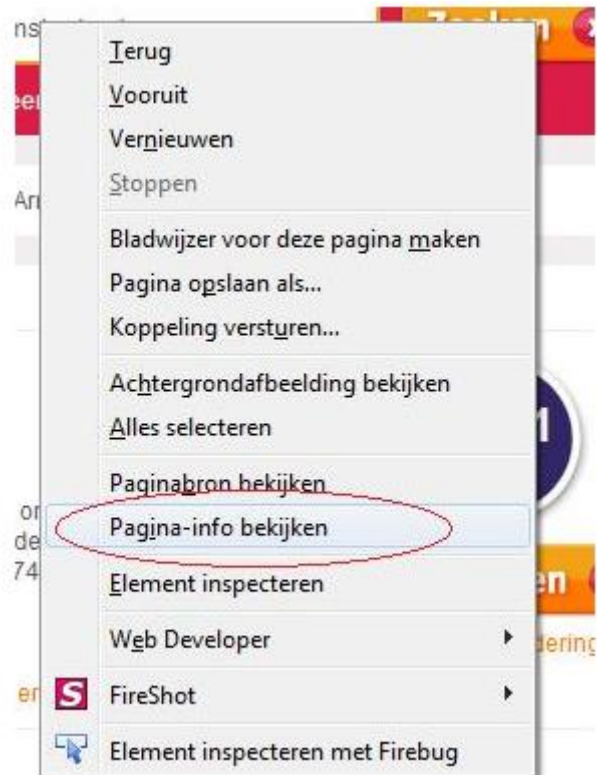


• De pagina die nu opent bevat de laatste waarderingen. De url naar deze RSS feed staat in de adresbalk van de browser. Deze ziet er ongeveer zo uit:

<http://www.zorgkaartnederland.nl/zorgverlener/fysiotherapeut-aaaaaaa-xxxxxxx/rss/>of

<http://www.zorgkaartnederland.nl/zorginstelling/fysiotherapiepraktijk-aaaaaaa-xxxxxxx/rss/>

- (op de plaats van de aaaaaaa staat de naam van de zorgverlener of zorginstelling, op de plaats van de xxxxxx staat het nummer van de id van profielpagina)
- Gebruik deze link om toe te voegen aan uw RSS reader of plak deze in de RSS module van uw website.
- Mogelijkheid 2: Rechtsklik ergens op de pagina en kies "Pagina- info bekijken". Klik daarna op de knop "feeds" bovenaan en op "abonneren" rechts



- De pagina die nu opent bevat de gegevens van de laatste waarderingen. De url naar deze RSS feed staat in de adresbalk van de browser. Deze ziet er ongeveer zo uit:

<http://www.zorgkaartnederland.nl/zorgverlener/fysiotherapeut-aaaaaaa-xxxxxxx/rss>of

<http://www.zorgkaartnederland.nl/zorginstelling/fysiotherapiepraktijk-aaaaaaa-xxxxxxx/rss/>

- (op de plaats van de aaaaaaa staat de naam van de zorgverlener of zorginstelling, op de plaats van de xxxxxx staat het nummer van de id van profielpagina)
- Gebruik deze link om toe te voegen aan uw RSS reader of plak deze in de RSS module van uw website.