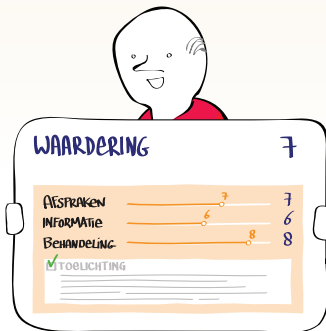


Stap 1

U stuurt uw waardering in.



Stap 2

U krijgt een e-mail met een bevestigingslink. Klik hierop. Daarna gaat de waardering naar de redactie.



Stap 3

De redactie doet een aantal checks. Bekijk het filmpje hoe dit precies werkt: zorgkaartnederland.nl/werkwijze



Stap 4

Uw waardering wordt **niet** geplaatst

U krijgt een e-mail met uitleg waarom uw waardering niet is geplaatst.




- 1 Vaak vraagt de redactie u de waardering aan te passen, zodat hij toch geplaatst kan worden.

Wilt u de waardering aanpassen?



- 2 Soms verwijdert de redactie de waardering direct.

Bijvoorbeeld als u binnen korte tijd meerdere keren dezelfde zorgaanbieder heeft gewaardeerd.




Uw waardering wordt **wel** geplaatst

U krijgt een e-mail dat uw waardering op ZorgkaartNederland staat. Hier kan de zorgaanbieder op reageren.



Hij/zij heeft hiervoor twee opties:

- 1 Hij/zij kan een reactie onder uw waardering plaatsen.
U krijgt hier bericht van.
- 2 Hij/zij wil met u praten over uw waardering. Via de redactie vraagt hij/zij of u dit wilt.



De redactie geeft nooit uw persoonlijke gegevens aan anderen zonder uw toestemming.

